

## ORIGEN ECONOMICO

EMPRESAS  
COMERCIOS

GOBIERNO  
MONEDA

INDUSTRIAS  
AGRICULTURAS

## INSUMOS

RECURSOS  
HUMANOS O  
TRABAJO

RECURSOS  
NATURALES

RECURSOS  
MANUFACTURADO  
O CAPITAL

## INTERMEDIOS

CLIENTES

CONSUMIDORES

NECESIDADES

## PRODUCTOS PRODUCIDOS

AGUA

MINERAL

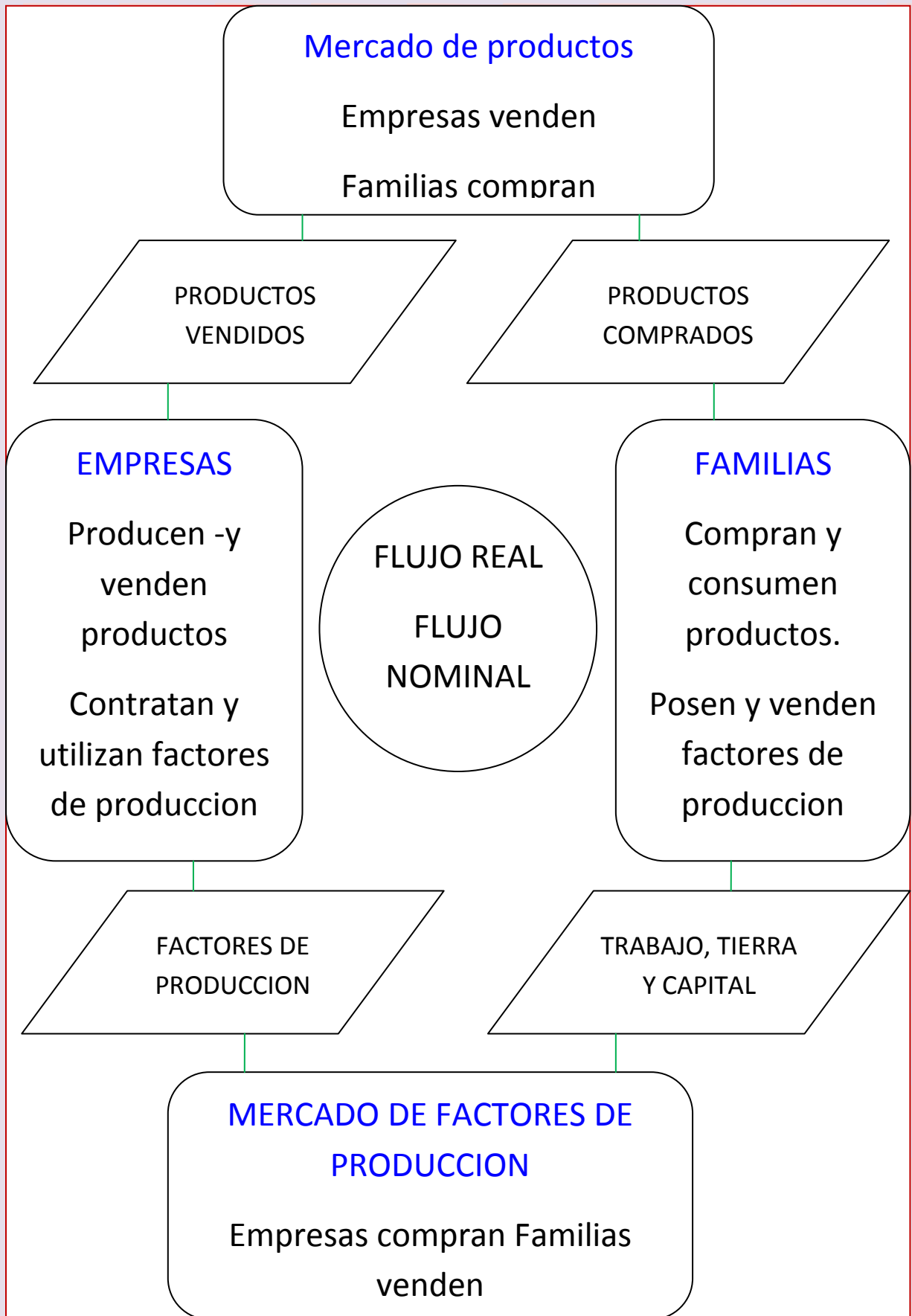
NATURAL

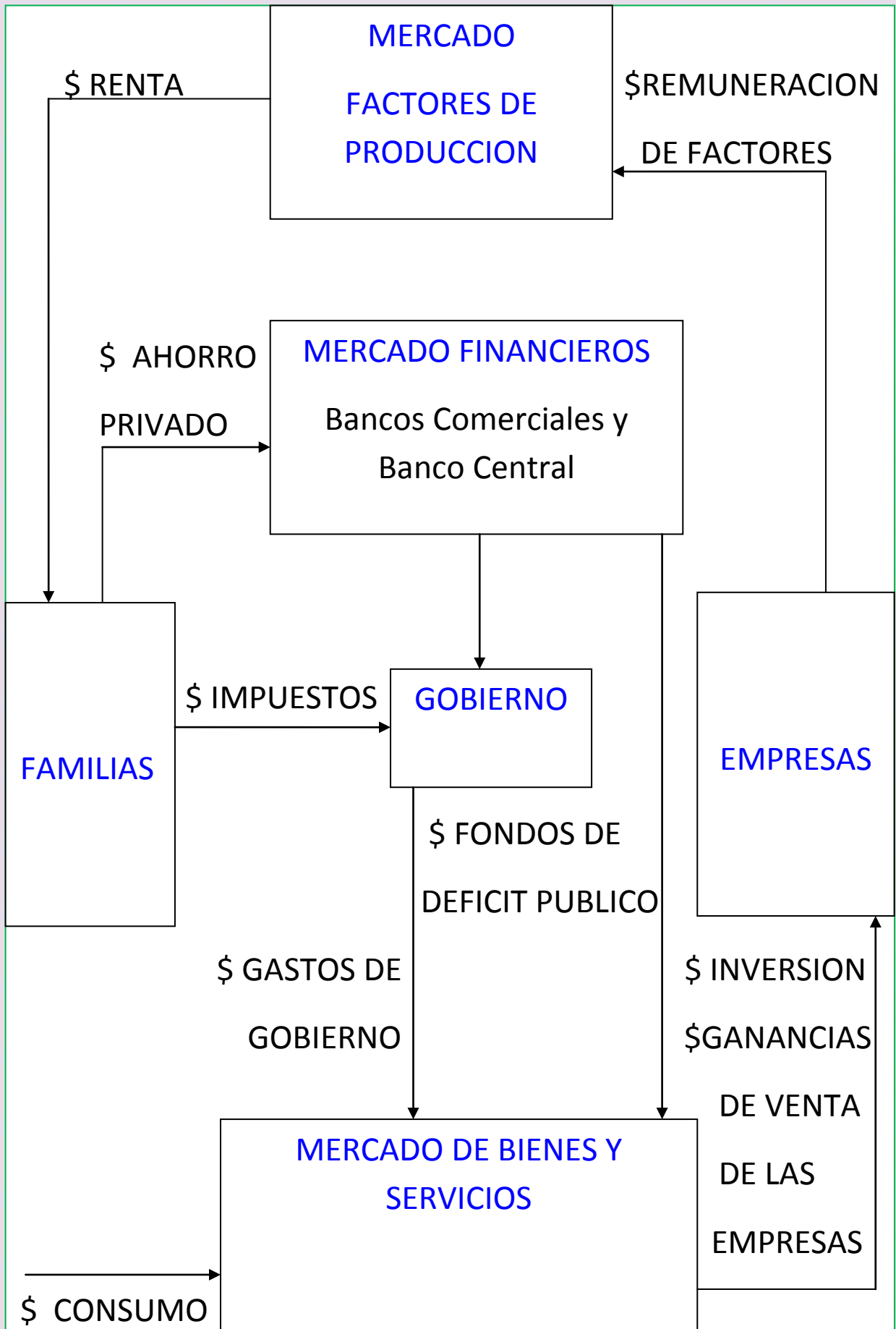
ARTIFICIAL

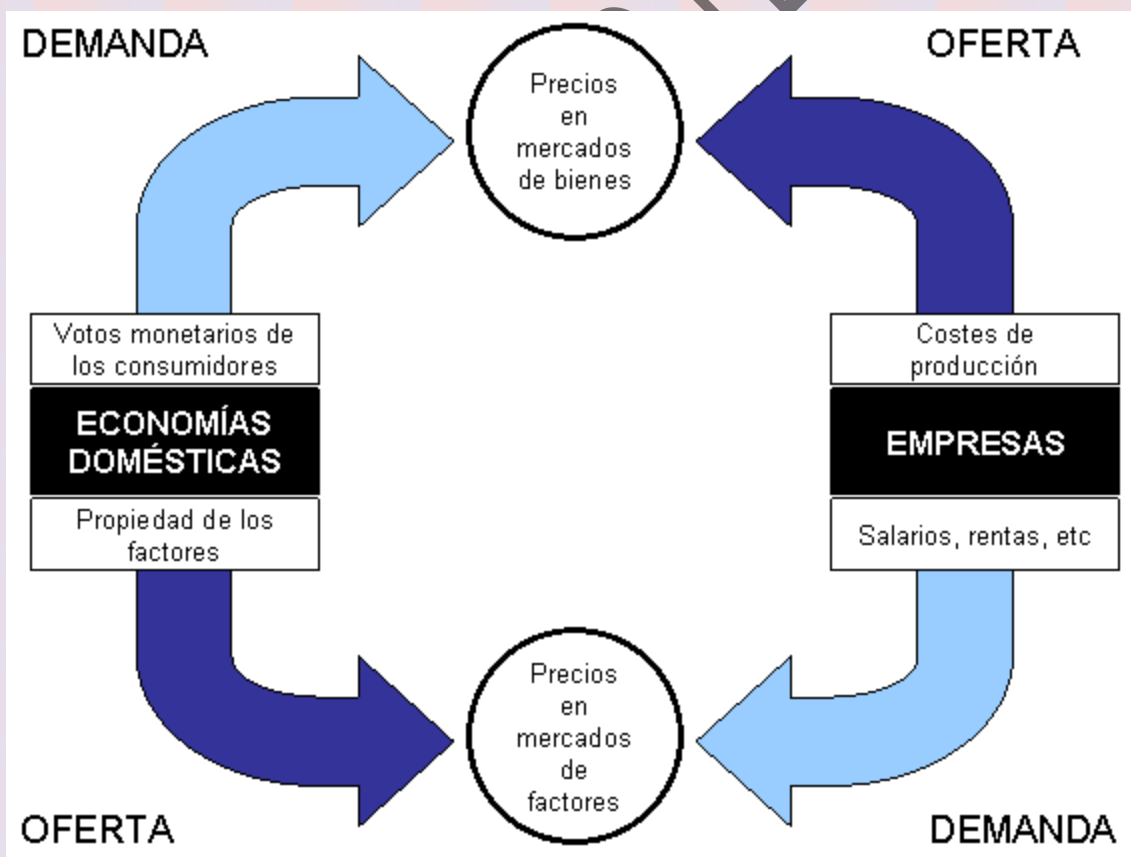
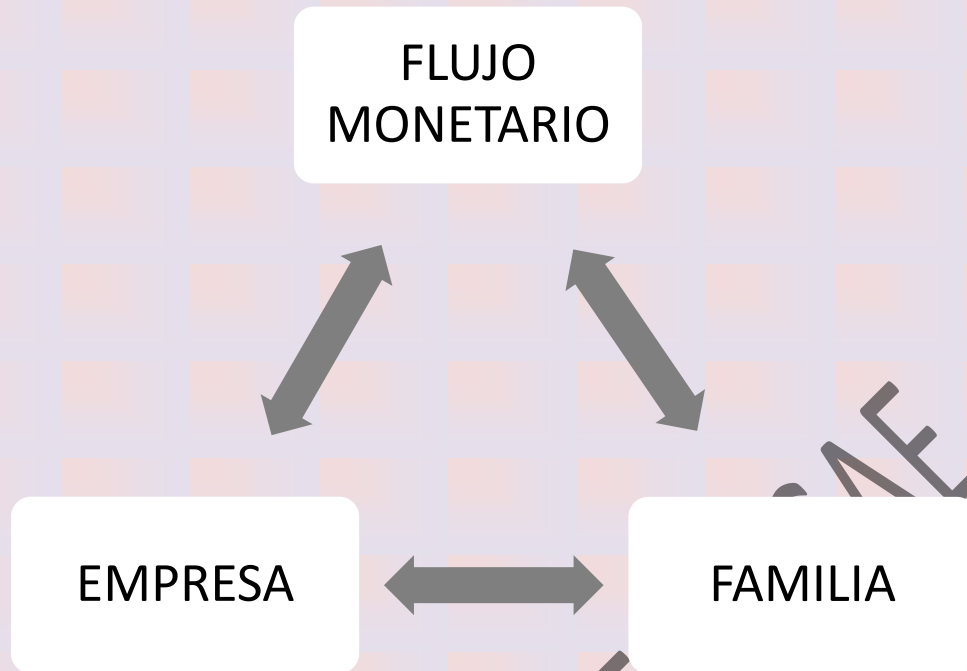
PAISES O  
PUEBLOS

MERCADOS  
INTERMEDIARIOS

MILITAR







LA ECONOMIA Y LOS SISTEMAS ECONOMICOS			
ECONOMIA		SISTEMAS ECONOMICOS	
CIENCIA DE LA ESCAZES. SE RESUELVE GARACIAS ALOS BIENES	CIENCIA DE LA ELECCION, SEGUN DECISIONES DE LOS AGENTES...	HISTORICOS	COMTEMPORANEOS
DE CONSUMO, INTERMEDIOS, FINALES	ECONOMICOS	ESCLAVITUD FEUDAL MERCANTILISTA	CAPITALISTA
	FAMILIAS, EMPRESAS, SECTOR PUBLICO		MIXTO DE MERCADO  SOCIALISTA

LA PRODUCCION Y LA EMPRESA			
PRODUCCION		EMPRESA	
SECTORES		TIPOLOGIA	USA FACTORES
PRIMARIO		TAMAÑO	NATURALEZA
SECUNDARIO		FORMA JURIDICA	TRABAJO
TERCEARIO		TITULARIDAD	CAPITAL
			HUMANO FISICO Y FINANCIERO
			FUNCION
			COSTE
			PLAZO
			FIJO
			EFFECTIVIDAD
			MEDIO
			EFICIENCIA
			TOTAL
			MARGINAL

EL MERCADO		
OFERTA		DEMANDA
FACTORES	INDIVIDUAL DEL MERCADO	
PRECIO DEL BIEN	CURVAS EQUILIBRIO ELASTICIDAD	PRECIOS DEL BIEN
PRECIO DE OTROS BIENES		RENTA DEL CONSUMIDOR
OBJETIVOS DE LA EMPRESA		PRECIO DE OTROS BIENES
		GUSTOS O PREFERENCIAS
	VARIACION	
	DEL PRECIO; DESPLAZAMIENTO EN LAS CURVAS	DEL RESTO DE LOS FACTORES, DESPLAZAMIENTO EN LAS CURVAS

TIPOS DE MERCADO		
DE BIENES Y SERVICIOS		DE FACTORES
	CRITERIOS DE CLASIFICACION	
LIMITACIONES CRISIS CICLICAS	REGULACION LEGAL GRADO DE INFORMACION CARACTER DE MERCANCIA PERSONAS QUE INTERVIENEN	MODELOS COMPETENCIA PERFECTA
DISTRIBUCION DESIGUAL		MONOPOLIO OLIGAPOLIO
EFFECTOS EXTERNOS		COM.MONOPOLISTICA

MICROECONOMIA					
Estudio de la economia nacionales o regionales					
<b>MAGNITUDES</b> Conocer la produccion nacional o regional, metodos.			<b>INDICADORES</b> Para conocer la realida de un pais		
PRODUCCION	GASTOS	INGRESOS	COYUNTURA	CRECIMIENTO	DESARROLLO
PNB	PIB	RN	ACTIVIDAD CONSUMO PRECIO	VARIACION DEL VIB	IDH

SECTOR PUBLICO				
EMPRESAS PUBLICAS	ADMIN.PUBLICA			INST DE CREDITO
	CENTRAL	TERRITORIAL	S.S	
	ORG AUTONOMOS	ESTADO		
	DEPORTES PARQUES NACIONALES	INTERVIENE COMUNIDAD DE LA POLITICA ECONOMICA		
		OBJETIVOS	INSTRUMENTOS	
		<u>ECONOMICOS</u> CRECIMIENTO PLENO EMPLEO DISTRIBUCION EQUITATIVA, RENTA	<u>SOCIALES</u> EDUCACION SANIDAD AMBIENTE	MONETARIO, CREDITICO, FISCALES(INGRESOS Y GASTOS PUBLICOS) COMERCIALES, CONTROLES DIRECTOS, CAMBIOS DE INSTITUCIONES, NACIONALIZACIONES

EL DINERO Y EL SISTEMA FINANCIERO				
ORIGEN	DINERO			OFERTA MONETARIA
EXCEDENTE PRODUCTIVO TRUEQUE BIENES ACEPTACION GENERAL MINERALES.				DEMANDA AGREGADA, MONEDA, CAMBIOS, VALORES INTERNACIONALES.
	FUNCION	CLASES	VALORES DE INTERES	
	MEDIO DE PAGO	MERCANCIA	PLAZO	
	DEPOSITO DE VALOR	METALICO	RIESGO	
	UNIDAD DE CUENTA	LEGAL	LIQUIDEZ	
		BANCARIO		
SISTEMA FINANCIERO				
SISTEMA BANCARIO DINERO Y SISTEMAS FINANCIEROS			OTRAS INSTITUCIONES FINANCIERAS	
PRIVADO	PUBLICO		1 – SOLO CREAN ACTIVOS FINANCIEROS	
Dinero bancario con limites de caja Bancos comerciales Cja de ahorros Cooperativas.	Dinero legal		COMPAÑIAS ASEGURADORAS SOCIEDADES Y FONDOS DE INVERSION FONDOS DE PENSION. ENTIDADES(F-L-R)	
	Dinero en circulacion		2- FACILIDAD EN MERCADOS DE VALORES.	
	Subcidiado			



POLITICA MONETARIA Y LA INFLACION				
EUROS		BANCOS CENTRALES		BANCOS DOLLARS
ZONA EUROPEA		Países de monedas Propias Bolivar, Colon, etc		Panama, El Salvador, Etc:
Ejecuta a traves de Bancos		Objetivos e instrumentos		Coordina todo con los Estados Unidos
Politica monetaria unica				
Objetivos Monetarios		Objetivos Economicos		Control de inflacion
INFLACION				
CAUSAS		MEDICION		CONSECUENCIAS
DEMANDA COSTES ESTRUCTURA DEFICIENCIA		DESEMPLEO INSERTIDUMBRE PODER ADQUISITIVO DIS.EXPORTACION		I.P.F  P.I.B  P.I.D

## INTRODUCCION

“ECONOMIA ES LA MANERA EN QUE LA SOCIEDAD DECIDE HABLAR DE LOS RECURSOS PRODUCTIVOS ESCASOS QUE PUEDAN UTILIZARSE CON DISTINTOS FINES EN PRODUCIR , DISTRIBUIR; CON FACTORES MACROECONOMICOS Y SITUACIONES DE DEPRESION, ESTUDIOS E INFLACION DE REGISTROS”.

< ES LA CIENCIA SOCIAL QUE ANALIZA EL COMPORTAMIENTO, EVOLUCION Y PROPOSITO SOCIAL, EN LA ESFERA ESTATAL QUE PERMITA ALCANZAR LOS MAYORES NIVELES DE PROSPEPERIDAD EQUIDAD, DETECCION, OPORTUNIDADES, BENEFICIOS, E INVERSION EN EL CRECIMIENTO Y DESARROLLO >.

COMERCIO INTERNACIONAL				
FUNDAMENTOS			DOCTRINAS	
RECURSO	TECNOLOGIA		LIBRE CAMBIO	PROTECCIONISMO
CLIMATICOS MINERAL CAPITAL MANO DE OBRA	CONOCIMIENTOS EFECIENCIA	INSTRUMENTOS	AYUDA FINANCIERAS DEDUCCIONES SUBVENCIONES	ARANCELES CONTINGENTES BARRERAS ON CONTINGENTES
BALANZA DE PAGOS			BALANZA DE DIVISAS	
CORRIENTE	CAPITAL	FINANCIERA		MERCADO
MERCANCIAS RENTAS TRANSFERENCIAS SERVICIOS	DONACIONES AYUDAS PATENTES	INVERSION VARIADA  ACTIVOS NETOS		TIPO DE CAMBIOS FLEXIBLE SEGUN LAAS DIVISAS. INTERVENCION DEL BANCO CENTRAL

GLOBALIZACION DE LA ECONOMIA			
VENTAJAS			INCONVENIENTES
CRECIMIENTO ECONOMICO APERTURA CULTURAL			PODER DE LAS MULTINACIONALES MENOS COBERTURA SOCIAL MAS DEUDA EXTERNA
FESES		UNION EUROPEA	
COOPERACION	INTEGARCION	PROCESO	INSTITUCIONES
BANCO MUNDIAL F.A.O F.M.I	ZONAS LIBRES DE COMERCIO MERCADOS COMUN	ADUANAS MONEDAS FRONTERAS	COMISION PARLAMENTO CONSEJO TRIB DE JUSTICIA

DESEQUILIBRIOS DEL MUNDO ACTUAL	
<b>CRISIS ECONOMICAS</b>	<b>SUBDESARROLLOS</b>
Graves consecuencias en la produccion  El empleo  Fases depresivas  Ciclos compuesto: auge, depresion, expansion, recesion economica.	Dualismo:norte-centro-periferia. Teorias: crecimiento, dependencia Escases del capital fisico y humano, Deuda externa Debilidad sector publico Atencion a la calidad de vida y desarrollo humano.
<b>DESEMPLEO</b>	<b>POBREZA</b>
Medicion, tipos, ciclicos, estacional, estructural, friccional, paro cubierto, efectos econ0omicos, indiduales y sociales.	RELATIVA, RURAL,URBANA, EXTREMA, MARGINACION,DIFERENCIAL.
<b>MEDIO AMBIENTE</b>	
PROBLEMAS POR CRECIMIENTOS ECONOMICOS, HABITACIONAL, SOCIAL, EFECTO INVERNADERO, DETERIODO DE LA CAPA DE OZONO, CONTAMINACION, ACUERDOS INTERNACIONALES.	

ECONOMIA PANAMEÑA				
RECUROS HUMANOS	SECTORES PRODUCTIVOS	RECURSOS NATURALES	ZONA DEL CANAL	GOBIERNO
Bajos salarios Poca educacion Mano de obra 50% calificada.	Empresas Comercios Industrias Zona libre de colon agricultura	Relieve Clima Fauna Flora, Oceanos Rios	Transporte maritimo nacional e internacional	Inversion local Tratados Megaproyectos

PRIMARIO	SECUNDARIO	TERCEARIO
EXPANSION DEL CANAL	MEJORAS EN LAS MANUFACTURERAS	CAMBIOS EN EL SISTEMA DE ALCANTARILLADOS
EXPLOTACION MINERA	PROCEDIMIENTOS EN LAS INDUSTRIAS	RED VIAL DE TRANSPORTE
EXPLOTACION DE RECURSOS HIDROELECTRICOS	CAMBIOS EN LA AGROINDUSTRIA	INFLUENCIAS TURISTICAS Y HOTELERAS.
EXPANSION DE PUERTOS AEROPUERTOS CARRETERAS	MEJORAS EN LA CONTRUCCION	
CRIA DE GANADO DE RAZA.	ORIENTACION EXPORTADORA	



PANAMÁ: INDICADORES ECONÓMICOS				
Indicador	Unidad	Enero a Diciembre		
		2009	2010	Var. %
<b>Sector Agropecuario</b>				
Sacrificio de ganado vacuno	Cabezas	343.584	364.055	6,0
Sacrificio de ganado porcino	Cabezas	422.325	398.636	-5,6
Producción Carne de gallina	Miles de Kilos	101.422	108.010	6,5
Exportación de bananos	Miles de Kilos	257.228	271.468	5,5
Exportación de café	Miles de Kilos	2.660	3.347	25,8
Exportación de azúcar	Miles de Kilos	29.196	30.229	3,5
Productos del mar				
Exportación de camarones	Miles de Kilos	7.326	5.896	-19,5
Exp. de Atún de aleta amarilla congelado, pescado fresco y filete de pescado	Miles de Kilos	65.917	34.600	-47,5
Exportación de harina y aceite de pescado	Miles de Kilos	22.025	9.561	-56,6
<b>Industria manufacturera</b>				
Producción de leche evaporada, condensada y en polvo	Miles de Kilos	23.128	19.072	-17,5
Producción de leche pasteurizada	Miles de Kilos	64.969	72.683	11,9
Producción de Leche Natural ( para productos derivados)	Miles de Kilos	158.238	164.442	3,9
Producción de derivados del tomate	Miles de Kilos	9.676	11.142	15,2
Producción de cerveza	Miles de Litros	230.047	235.263	2,3
Producción de seco	Miles de litros	5.827	5.507	-5,5
Electricidad y agua				
Generación de electricidad Bruta	Miles de KWH	5.975.586	6.535.071	9,4
Facturación de agua	Miles de Galones	86.672.583	87.515.904	1,0
Permisos de Construcción				
Total de la República	Millones de Dólares	1.548,9	1.302,7	-15,9

Distrito de Panamá	Millones de Dólares	1.288,9	843,2	-34,6
Distrito de San Miguelito	Millones de Dólares	60,0	133,0	121,5
Distrito de Colón	Millones de Dólares	54,2	110,8	104,4
Distritos de David, Bugaba, Chitré, Aguadulce y La Chorrera	Millones de Dólares	90,2	107,8	19,4
Arraiján	Millones de Dólares	55,5	107,8	94,4
Producción de concreto premezclado	Metros Cúbicos	1.755.743	1.419.106	-19,2
<b>Sector Servicios</b>				
Turismo				
Número de turistas ingresados al país	Miles de personas	1.200	1.319	9,9
Número de Excursionistas	Miles de personas	52	68	31,4
Número de pasajeros en cruceros	Miles de personas	311	298	-4,0
Gastos efectuados por turistas	Millones de Dólares	1.483,5	1.676,4	13,0
Habitaciones de hoteles disponibles al final del periodo	Unidades	5.780	5.897	2,0
Ocupación habitacional de hoteles	Porcentaje	57,8	66,8	15,7
Zona Libre de Colón				
Importaciones	Millones de Dólares	8.258,5	10.228,3	23,9
Reexportaciones	Millones de Dólares	10.922,7	11.395,9	4,3
Importaciones	Miles de Ton. Métricas	888,7	1.116,1	25,6
Reexportaciones	Miles de Ton.	925,4	997,2	7,8

	Métricas			
Canal de Panamá				
Tránsito de naves	Unidades	14.415	14.315	-0,7
Ingresos por peaje	Millones de Dólares	1.466,0	1.510,9	3,1
Volumen de carga	Miles de Toneladas Largas	199.410	210.008	5,3
<b>Comercio Exterior</b>				
Total de Importaciones Registradas (CIF)	Millones de Dólares	7.800,6	9.145,3	17,2
Bienes de consumo	Millones de Dólares	3.641,2	4.336,1	19,1
Bienes Intermedios	Millones de Dólares	2.220,2	2.519,7	13,5
Bienes de capital	Millones de Dólares	1.939,2	2.289,5	18,1
Total de Exportaciones Registradas (FOB)	Millones de Dólares	821,0	725,2	-11,7
Derivados del petróleo	Millones de Dólares	7,0	2,0	-71,5
Bananos	Millones de Dólares	61,2	65,2	6,6
Camarones	Millones de Dólares	43,9	35,4	-19,4
Harina y aceite de pescado	Millones de Dólares	15,3	10,2	-32,9
Atún de aleta amarilla congelado, Pescado fresco y Filete de pescado	Millones de Dólares	247,5	117,9	-52,4
Café	Millones de Dólares	9,6	13,9	44,1

Ropa	Millones de Dólares	7,7	7,4	-4,0
Carne de ganado bovino	Millones de Dólares	14,0	14,8	5,7
Cueros y pieles preparados	Millones de Dólares	4,1	8,6	110,5
Otros	Millones de Dólares	282,1	348,1	23,4
<b>Indicadores Bursatiles</b>				
Mercado total	Millones de Dólares	1.658,1	2.639,2	59,2
Indice BVP (dic. 2002=100)	dic. 2002= 100	228,1	261,7	14,8
Índice de Precios (IPC) al mes de enero				
IPC Nacional Urbano anual	índice	124,8	130,8	4,8
IPC Nacional Urbano de alimentos y bebidas	índice	141,0	147,8	4,8
Fuente: Contraloría General de la República.				
* se refiere a las ventas a industrias, servicios, restaurantes y hoteles, entre otros.				

## ANECDOTA ECONOMICO

1. Rendicion de cuentas.
2. Requisitos de gobiernos.
3. Lineamientos economicos.
4. Estadisticos.
5. Ambito de Globalizacion



# RESUMEN

**FORMACION ECONOMICA:** Fundamenta los negocios y principios de comercializacion al crear un proyecto, planificar su evolucion permitiendo la ejecución necesarias de sus movimientos y estadísticas generales.

- **Economia**
- **Administracion**
- **Mercado**

**GENERALIDADES DE ECONOMICA:** Metodos administrativos – Global : Proposito comercial orientado a la accion y atencion de necesidades. Cuya ciencia es aplicar un metddodo de prosperidad, crecimiento y desarrollo; su calidad es un producto de insumo a consumidores, basada en las limitaciones de relacion comercial.

**Gerarquia economica:** Mediante sun sistema de mando denominadao gerencia, direccion o entidad comercial, aplicando politicas economicas, fuerza laboral y benecicios; cuya herramientas es basada en leyes y materias de servicios y bienes.

**Gerarquia de planeacion:** Utilizando un esquema llamado metas, tipo de programas y presupuesto, cuyo pasao es la atencion en un mercado y la oportunidad economica en sus ventajas y desventajas; en concepto de incluir un sistema brillante y efuicaz, recomendadfno un control y referencias.

**Gerarquia de direccion:** Aplicando en general comunidad, gobiernop y empleados; cuya organizacion de mercadeo, insumos y tecnologias al servicio de otros, siendo un recurso a satisfaccion social de articulos describiendo un producto.

**Gerarquia de control:** Actuando en pro del bien inmueble o compañía es un sistema llamado inventario; cuya aplicacion es el analisis de sus propiedades al entrar y salir en cualquier termino comercial y procesando su almacenamiento.

**Geraquia de estructura:** Actuando en forma de exportacion e importacion; con un mercado a negociar acuerdos ,costos, precios, abastecimientos, inversiones, produccion y cosas, con capacidad de responder a un ente fiscal y especificando su calidad-producto- ventaja.

**Generalidades de cuentas nacionales:** Activando el control y fisco del Estado en politicas de gasto nacional en recaudacion, recursos de endeudamientos, manejos de recargos politicas impositivas y economia de planificacion y politica economica

■ **ECONOMIA ES PENSAR EN: CREACION DE PLAZOS**

■ ANUALIDADES

■ MERCADO

■ RECURSO DE %

■ ADMINISTRACION

■ INVESTIGACION

■ AUDITORIAS

■ PRODUCCION

■ OBJETIVOS

■ FINANZAS

**UTILIDADES: CREACION DE ESTADO**

■ AUGE EMPRESARIAL

■ COMERCIO GENERAL

■ RECURSOS CONOMICOS

- **FUNCIONALIDAD: GENERA UN CRECIMIENTO DE MERCADO**
- **CLASIFICA LA ECONOMIA**                      ■ **POSEE SUS FACTORES**
- **CARACTERIZA SU PERSPECTIVA**

### ***IMPORTANCIA DE LOS INDICADORES ECONOMICOS Y SOCIALES***

Una informacion relevante y oportuna del Pais en sus compromisos en general que constituyen un mercado economico, logrando acciones de importancia social, fomentacion de la cultura, aplicaciones que generan decisiones.

Es pues un indicador y definicion oficial de un organismo nacional o internacional, clasificando sus herramientas, definicion de medidas, impacto de resultados, cambios de trabajo. Se caracteriza por ser una estructura de tipo PER < presion estado resultado> y OCDE organizacion, cooperacion, desarrollo y economia; especificandose en politicas.

Dispone de comparacion, metas, fenomenos, socializacion, recoleccion, tecnicas, sensibilidad y seleccion. Su utilidad es pues un programa de evaluacion, region y sentido.

Su diferencia es permite valorizaciones, cantidades, conteo de los recursos humanos, materiales y economicos. Sus limitaciones son un plan de gobierno al definir su institucionalidad logrando un marco internacional.

***Inflacion:*** Bien es cierto la pobreza en entensidades sociales y clasificacion de zonas urbanas, rurales; un tema social durantes siglos, epocas y decadas, fenomeno este que alcanza sus niveles economicos definicendose, soteniendose en tiempo y precios, afectando la economia de cualquier pais.

Y derrotando al crecimiento, desarrollo, ingresos , actividad productiva y sintiendo algo comun perdida total del control, sistema de finanzas , afectacion de bienes y servicios llevandonos a una inflexible y dura realidad la quiebra..- - - -

**Limitaciones:** Dispone de dimension economica, que cumpla con metas metas, objetivos y politicas que reflejen el comportamiento economico, financiero, monetario, productivo y ocupacion a corto, media o largo plazo.

Nivel denominado llamado evolucion socioeconomica con etapas de consumidores, actividad, servicios, procesos, eficacia, eficiencia y efectividad; garantizando promedios en gastos, volumnes y bienestar.

Area. Representada por una entidad politica en eleccion de micro y micro economias.

**Variables sostenidas:** Caracterizada por ser una estructura de tipo medible y conceptos de ganancias en ingresos creando una situacion de ampliitud asalariada como desempleada, considerando estos grupos como personas en un panorama provechoso con mecanismos en fuentes de financiacion especificando cada sector y periodo.

Clasificacion: objetivos y subjetivos; refleian opiniones y persecciones de la poblacion—segun situacion, educacion. Positivos o negativos; indices , acances e inquietudes. Adsolutos o relativos; valores maximo, minimo e indices. Cualitativos o cuantitativos; medidas, numeros, cantidades, cualidades y aspectos. Directos e indirectos; fenomenos, sitema y condiciones.

Niveles: especificaciones sociales de necesidades y decisiones. Externos; desarrollo , sostenibilidad y observaciones. Internos; cooperacion, calidad, tecnica, y desarrollo local”Familias”.  
Dimesion: de importancia oficializa las estadísticas y categorías.

Representativa: importante entre las entidades gubernamentales crea automáticamente un ciclo de división en funciones asignadas ( población, salud, educación, límites territorial, trabajo, vivienda, pobreza, hogares, mercados, sociales, situaciones de emergencias, ministerios y muchos mas). Favoreciendo un sistema de gobernabilidad nacional, provincial, municipal en avanzar todo tipo de temáticas con resultados.

**Utilidad**: Financiera: información vital a los financieros creando y desarrollando la situación económica de un país en crecimiento – inflación y con sus indicadores el P.I.B el cual se encarga de la presente situación económica y I.P.C el cual es la del futuro.

P.I.B = consumo+inversión+gastos públicos+exportaciones netas.

Interpretación económica : apunta hacia algo diferente en los precios coincidentes / adelantados, factores estacionales / factores excepcionales / factores volátiles  
- Periodicidad / momento de la publicación / indicadores sujetos a revisión  
- Niveles de desarrollo / Tasas financieras (mensuales o anuales)  
- Previsiones del mercado

Mercados financieros : a) Mercados de renta fija: B.N.P ,Objetivo; control de la inflación y crecimiento sostenido y determinando el tipo de interés oficial. Entre otras entidades gubernamentales.

- Mercados renta fija a corto plazo; expectativa del tipo de interés oficial.

- Mercados de renta fija a largo plazo; influenciado por el crecimiento, la inflación, el déficit público y la bolsa.

b) Mercados de renta variable: Los beneficios micro como macroeconómicos.

c) Mercados de divisas: La ampliación del canal, áreas comerciales, zonas industriales, minerías turismo según los tipos de interés, el crecimiento, la inflación y el saldo comercial.

**Resume:** Cada indicador de calidad en valores físicos, registros y consumo; valor: finanzas, monetarios y monedas. A esto los clasifica en magnitudes, flujos, fondos, relevancias, stock, mercado, valores, índices, tasas, resultados:

Tasa de inflación	Evaluación
Tasa de interés	Valor neto
Tasa de descuento	Entorno
Tasa impositivas	Relación

**Principales indicadores económicos:** Es la fuente vital y un rol económico en las reformas tributarias:

- Mercado de trabajo.
- Transporte urbano.
- Riesgos e inversión.
- temas de gobierno
- Tasa de inflación.
- Crecimiento económico.
- Perspectivas económicas.
- Deficit fiscal y deuda pública
- Minería
- Inversión pública
- Transporte y logística
- Zona libre de colon
- Expansión del canal

- Area económica
- Panama Pacific
- Turismo
- Banca
- Consumo
- Agricultura Industria
- Electricas Politicas de amortizacion
- Telecomunicaciones Tecnologias
- Bunkers-petroleo TLCI

***Es de ayuda a todo empresario y ciudadanos en general:***

***1. Relacion economica y cambios.***

***2. Interpreta, pronostica una devaluacion al considerarse en una inversion de mercado.***

- ***La Inflacion: La inflación es el aumento generalizado y sostenido de los precios de bienes y servicios en un país.***
- ***La Devaluación es la disminución o pérdida del valor nominal de una moneda corriente frente a otras monedas extranjeras.***
- ***Las tasas de interés son el precio del dinero. Si una persona, empresa o gobierno requiere de dinero para adquirir bienes o financiar sus operaciones, y solicita un préstamo, el interés que se pague sobre el dinero solicitado será el costo que tendrá que pagar por ese servicio.***
- ***P.I.B: Es el valor monetario de los bienes y servicios finales producidos por una economía en un período determinado.***

- ***Posibilidades de un país emergente de no cumplir en los terminos acordados con el pago de su deuda externa, ya sea al capital o sus intereses.***

**Trata:** Temas de CRECIMIENTO: Es facil definirla es la tasa representativa de mercado \_\_\_\_\_,

1. Mercados: bancario
2. Credito: Intermediarios-cheques-efectivos-tarjetas.

Los recursos productivos considerados el trabajo economicos como tierra y el capital organizacion empresarial.

Agentes economicos; Hogares consumen bienes y servicios producidos y poseen los recursos disponibles para obtenerlos; Empresas unidades de produccion de consumo intermedio, satisfccion a unos si y otros no. Administracion publica donde el Estado alcanza los niveles de satisfccion propia absorbiendo las demas empresas.

FLUJO real: factores y productos. Interna: rentas, propiedades y salariales. P.I.B. Satisfaccion de necesidades humanas.

Precios: indices tiempo, promedios cambios, nominales valores, reales consumo los son limitados en implicito mismo año, inflacion productos y servios y costes.

Empleo: salarial en mercado, tasa de socupada y activa.

Sector Publico: corrientes , consumo y pensiones c.s.s., capital e inversion.

Sector exterior: estructura –balanza y bienes y servicios , equilibrio y desequilibrios en las finanzas de competitidad.



**Trata:** Temas de tipo actividades netamente publicas y privadas.

1. Mercados: bienes y servicios.

2. Credito: Contraloria General De La Republica.

Los recursos produccion, precios, empleo, base monetaria,

Agentes economicos; Identificando la evolucion economica y sus efectos a largo,

medio y corto plazo. Obteniendo pronosticos y movimientos acordes al anecesidad.

FLUJO realizando calculos, esquemas y coberturas.

Actividades: renglon, rubros y sector.

### **Agricultura, ganadería, caza y silvicultura**

- Cultivo de caña de azúcar
- Frutas diversas
- Cultivo de banano
- Cría de ganado vacuno de ceba
- Productos hortícola y viveros
- Cría de ganado lechero
- Floricultura
- Cría de aves de corral

### **Pesca**

- Pesca
- Explotación de criaderos de peces y granjas piscícolas

### **Industrias manufactureras**

- Elaboración de alimentos y bebidas
- Fabricación de prendas de vestir

- Fabricación de calzados
- Producción de madera
- Fabricación de papel y productos de papel
- Actividades de edición e impresión
- Fabricación de sustancias y productos químicos

- Fabricación de productos de plástico
- Fabricación de productos minerales no metálicos
- Fabricación de productos elaborados de metal

### **Suministro de electricidad y agua**

- Generación, transmisión y distribución de energía eléctrica
- Captación, depuración y distribución de agua

### **Construcción**

- Valor de los permisos de construcciones, adiciones y reparaciones

- Comercio al por mayor
- Comercio al por menor
- Comercio en zonas francas

### **Comercio al por mayor y al por menor**

### **Transporte, almacenamiento y Comunicaciones**

- Transporte por vía férrea
- Transporte de carga por carretera
- Actividades complementarias de transporte por vía acuática (puertos)

- Comisión del canal de panamá
- Transporte regular por vía aérea
- Telecomunicaciones

## Actividades de servicios sociales y de salud privada

- Admisión de pacientes en los hospitales privados

### Otras actividades comunitarias, sociales y personales de servicios

- Hipódromo
- Juegos de azar en salas de juego
- Lotería

### Productores de servicios gubernamentales

- Administración pública y defensa
- Enseñanza pública
- Actividades de servicios sociales y salud
- Otras actividades

### Intermediación financiera

- Otros tipos de intermediación monetaria
- Financiamiento de planes de seguro y de pensiones, excepto planes de seguridad social de afiliación obligatoria

- Actividades inmobiliarias
- Alquiler de máquina y equipo sin operarios y de efectos personales y de enseres domésticos

### Actividades inmobiliarias, empresariales y de alquiler

**Papel general de la Contarloria General de la Republica:** *Rutina de operación al manejar nuestra economía, surge con una Planificación y política económica creando un plan de proyecto y conexión simultánea económica en instituciones.*

*Facultada: Un ciclo de rutinas enlazadas con un mercado.*

*Enlazada: responsabilidad de una sociedad.*

*Objetivo: es capaz de censar, coadyugar a sus aplicaciones y componentes*

*con especiaciones de distribución y consumos nacional.*

*Desarrollada: En un marco jurídico constitucional Contraloría General de La República De Panamá*

**Creada en:** una actividad bajo ley desde 1878 de carácter técnico, profundizándose en la transformación económica; desde la ley nº 22 y nace el 15 de febrero de 1904 en pro de ente fiscalizadora de tipo actividades netamente públicas y privadas.

Una entidad enfocada en la gestión participativa de especial e importancia en la conservación y equilibrio económico y otros en general del país, promoviendo su fortalecimiento e independencia en acciones que garanticen una comunidad con fondos públicos y civilización de contribuyentes en aras de un Estado responsable y gobierno trabajador de tipo actividades netamente públicas y privadas.

Inspecciona el estado financiero de todas las instituciones, servidores públicos. Establece objetivos, planes y proyectos, sanciona a quienes perjudiquen el estado o patrimonio.

Participa en los manejos fiscales y controles:

Auditorías, Controles y responsabilidad fiscal.

■ Censos

■ Estadísticas

■ Investigación

■ Encargada del control fiscal

**Producto interno bruto de la economía panameña: una actividad bajo Factores claves:**

◆ Externos diarios:

■ Parámetros:

◆ Internos a producir diarios:


$C$  = gastos consumidores

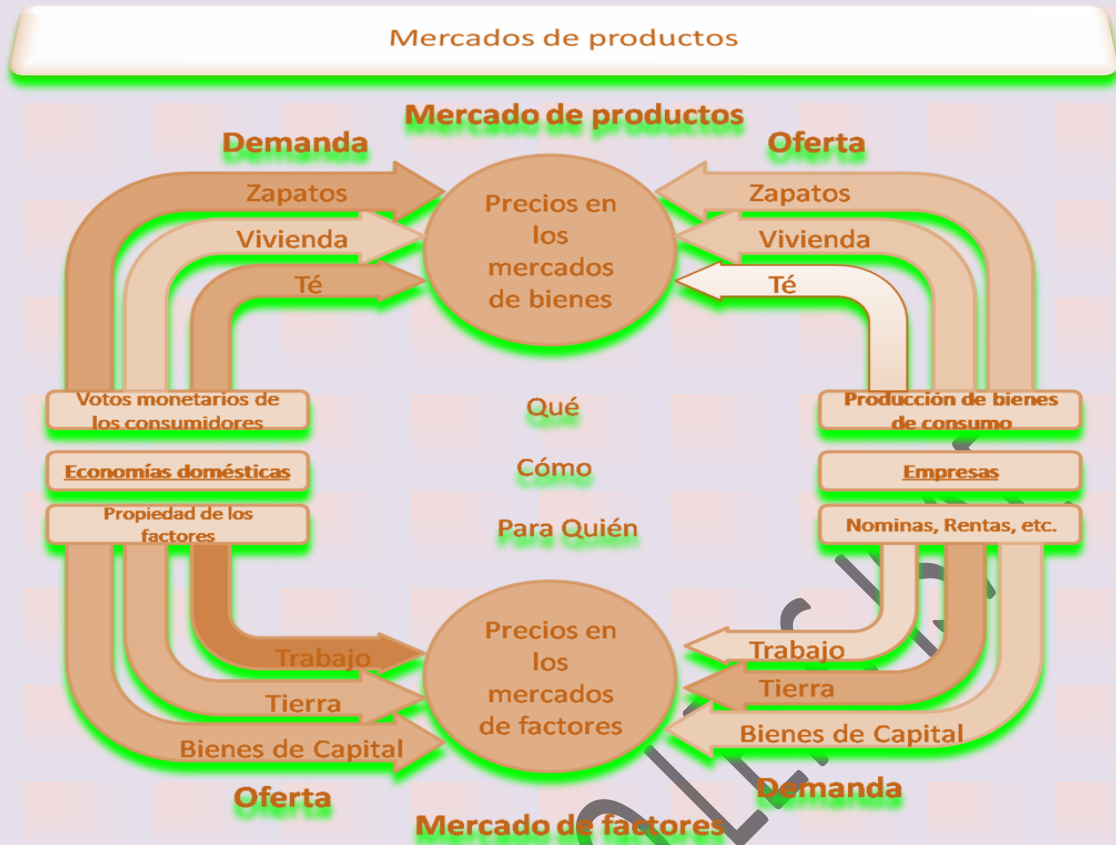
$I$  = Inversión de negocios.

$G$  = gobierno     $X$  = exportaciones     $n$  = Importaciones

$E$ : Economía, Tecnológicos, Competitivos, políticos, legales, Gubernamentales, Sociales, culturales, demográficos, ambientales.

$I$ : Administración, marketing, Finanzas/Contabilidad, Producción/operaciones, Investigación/Desarrollo, Sistemas Informáticos.





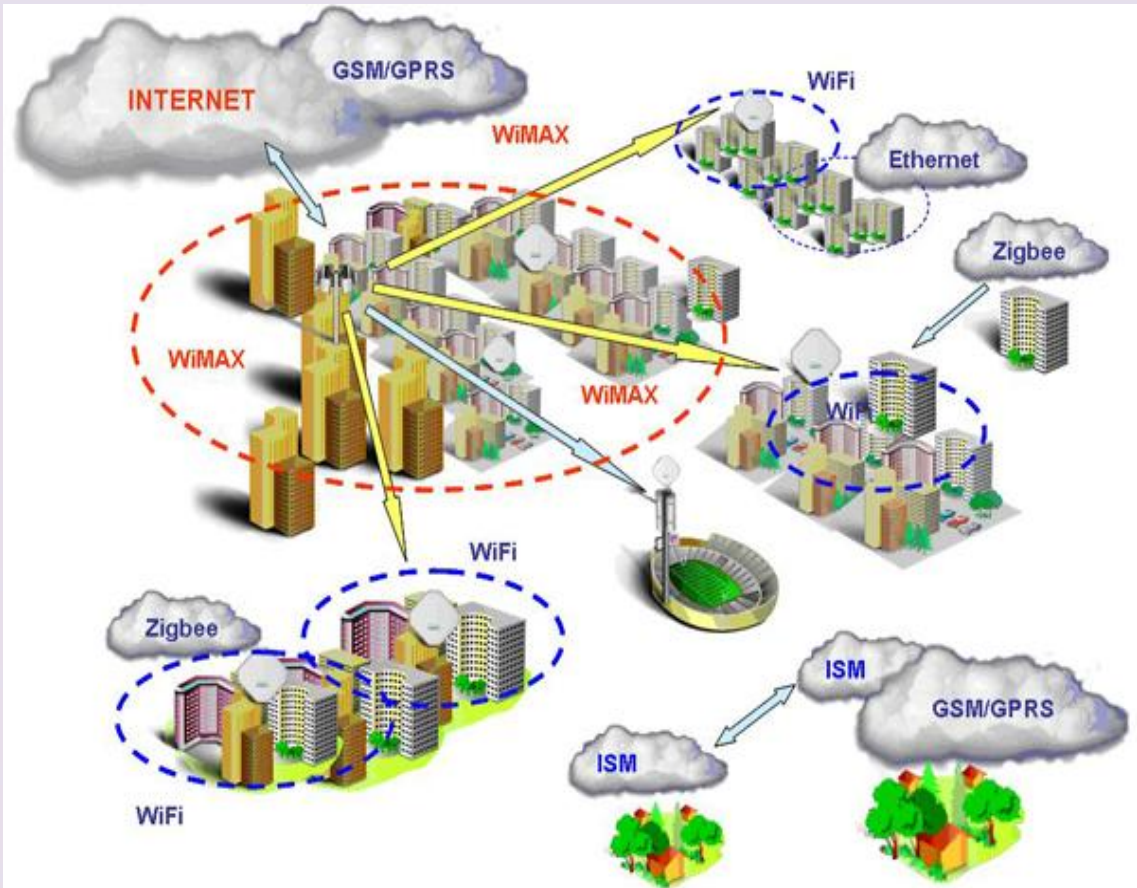
E/P	PPE	CGR	Capacidad
E	3	7	21
I	3	6	18
C+I+G(Xn) P.I.B	= 6	15	21+39 = 60%

ARTICULO	Aumento en % de Bienes y Servicios		
	Actividad	Sector	Crecimiento 2010
Z.L.C	9,8%	12%	%
Comunicacion	14,5%	80%	%
Turismo	7.1%	12%	%
P.I.B	\$10.431	\$10.431	\$20.862%

P.I.B	Crecimiento Del Mercado Interno		AÑO
	Incrementos	Bienes	
Construccion	10,7%	9,8%mc	
Agricultura	2,6%-	1,5%maf	
Servicios	9,8%fin	1,2%inm	
P.I.B Crec....	\$20.862	\$1.448%	8,7%



	Tiempo de producción por mercado		
Produccion	MERCADO	CREDITO	Mercado laboral X Dia
FLUJOS	DOLLAR	MONETARIO	Sal.min
AGE-ECONOM.	INV.	PRIV-GOB	Bienes y servicios
ACTIVIDA.	IND-COM-EMP-	CONS	Gast. Comp
Deuda y habitantes			Beneficia2
	\$3,405,813.00	\$12,000,000.00	



CONOCE MAS LA EDUCACION Y TE HARA GRANDE EN EL FUTURO "GEOVANY" +\*/= - % < > ( ) °

conclusion

471853 GRUPO LEI 6/SAE