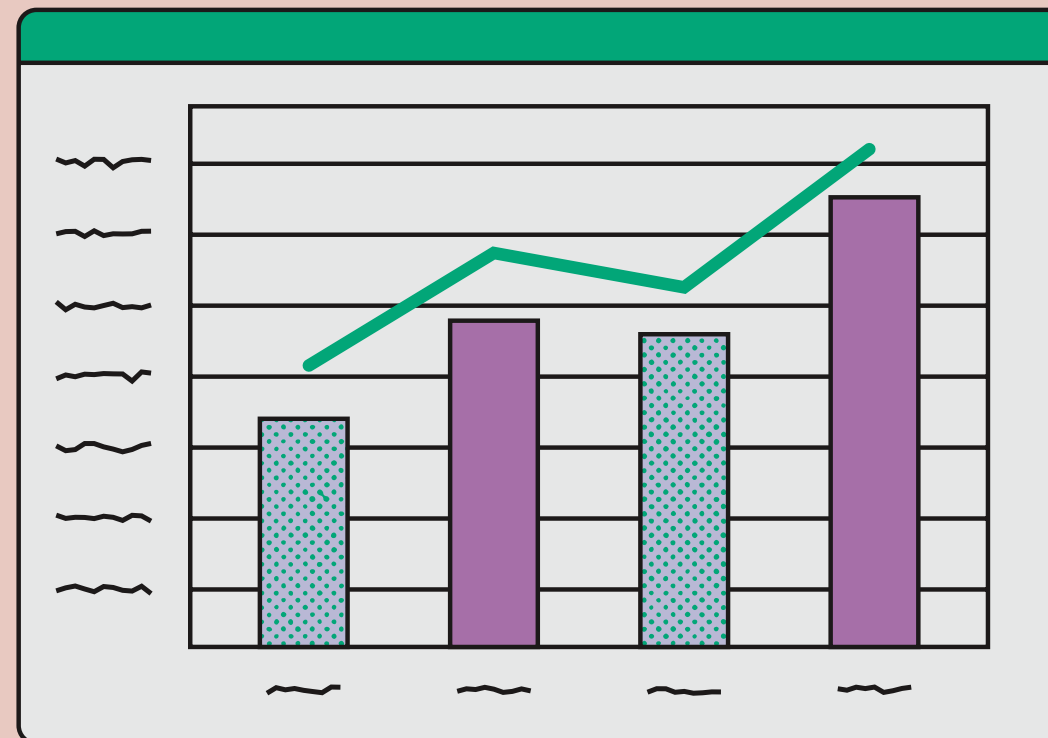
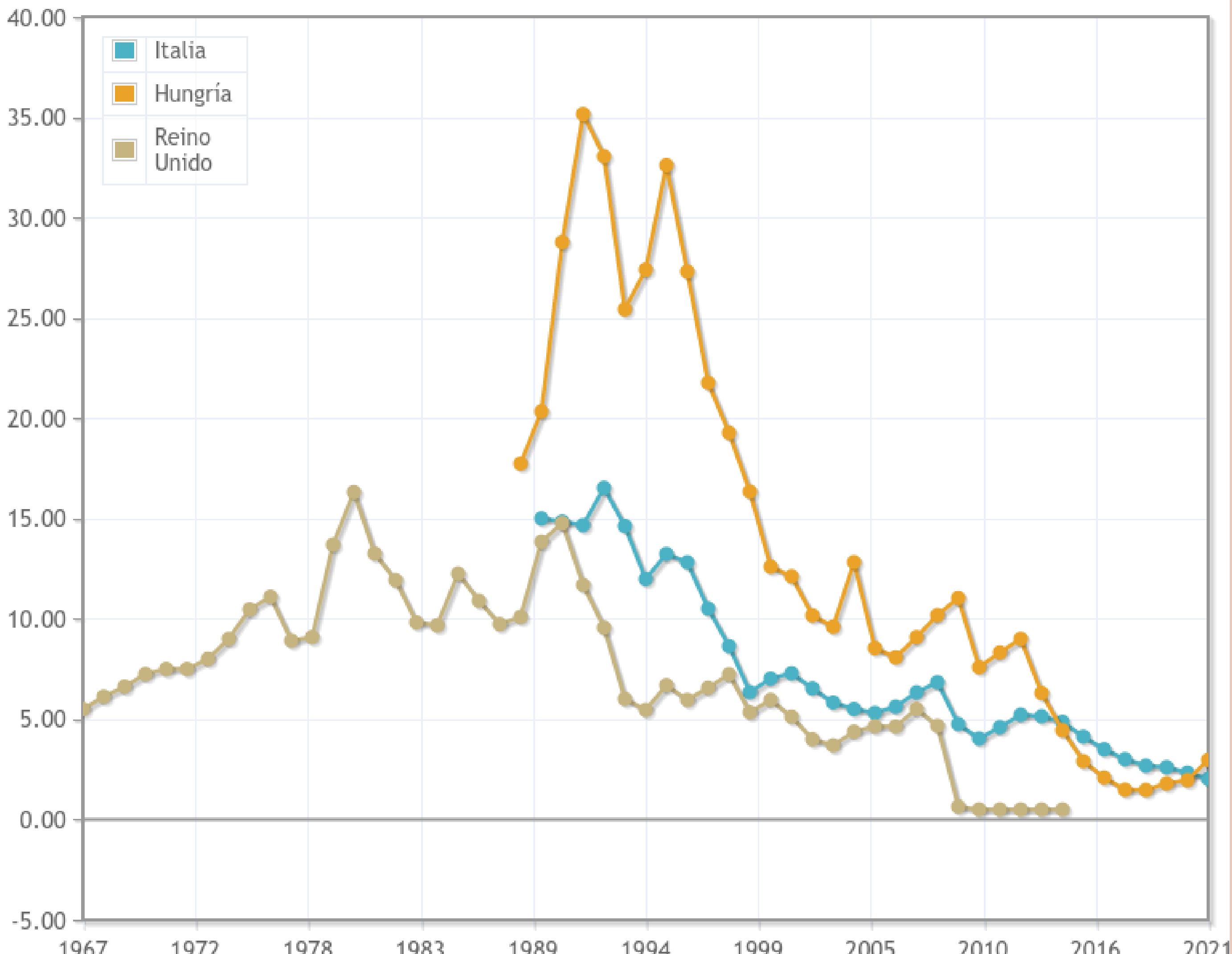


# Tasa de Interes Activa (Banca Estatal) Análisis.



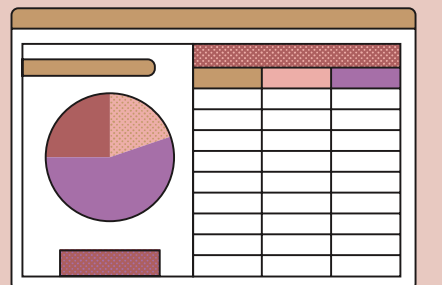
# Europa



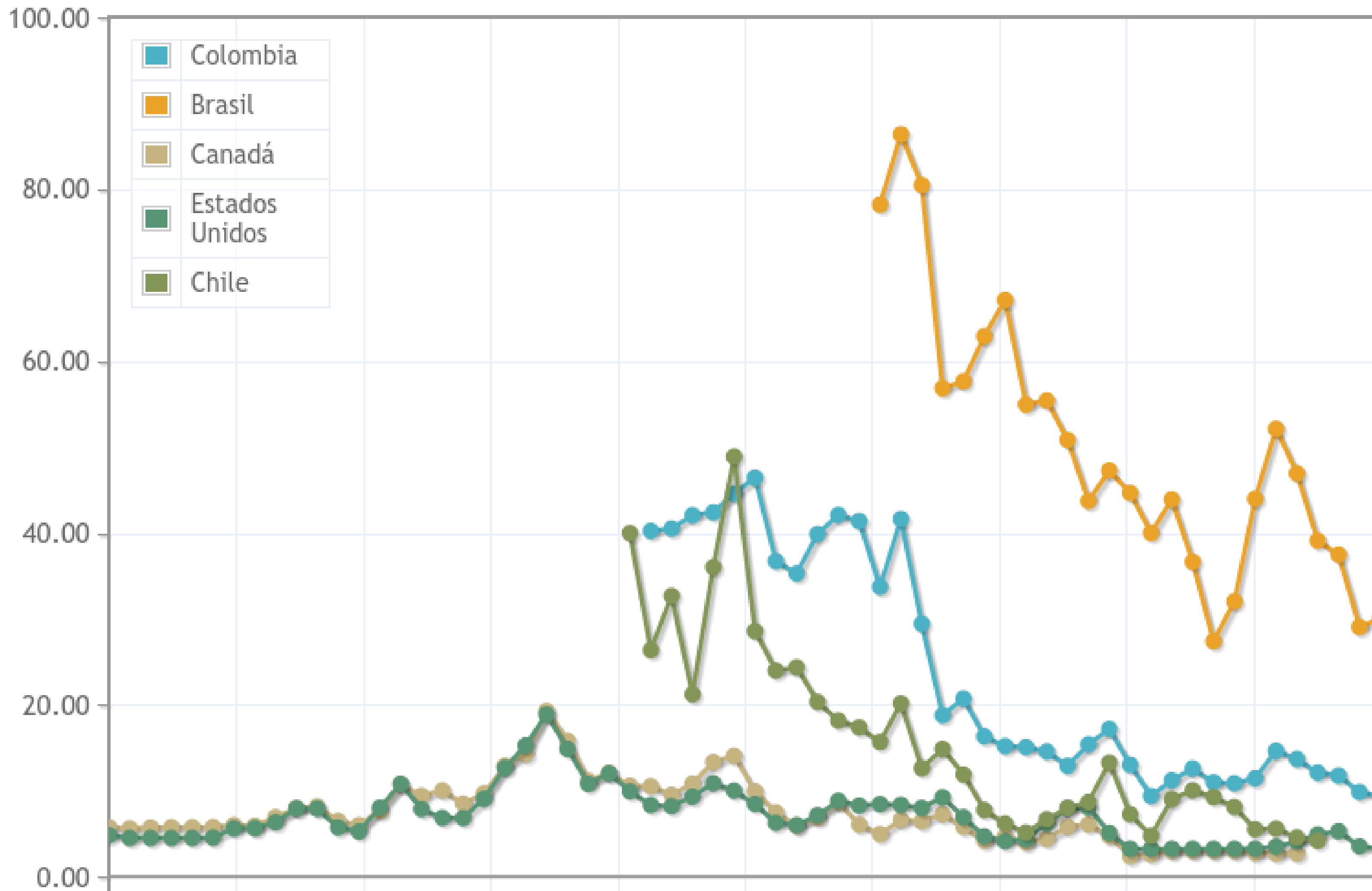
# Europa

Según los países escogidos en el continente europeo (Italia, Hungría y Reino Unido) . Podemos observar que no solo basta con observar estos gráficos, sino hacer un análisis de sus economías, por ejemplo, en Europa para el 2021 registró un fuerte crecimiento del 5,2 por ciento, después de la histórica caída de 6,4 por ciento registrada en 2020, según la primera estimación de la agencia europea de estadísticas Eurostat. De esta forma, la región recuperó en parte las desastrosas pérdidas que registró en 2020 en un contexto marcado por la pandemia.

Las tasas de Italia y Reino Unido no difieren tanto, a comparación de Hungría donde la inflación en octubre 2021 llegó al 6,5% Las políticas de control de precios por parte del Gobierno no alcanzan. Para inicio del año 2021 se anunció que el pan va a aumentar sobre un 10%, por la escasez de trigo, y los materiales de la construcción, por el aumento general de las energías, a más de un 30%. En contraposición, el PBI aumenta, o mejor dicho, empieza a recuperar los niveles de antes de la Covid. Pero el déficit público está sobre el 8% y la relación entre la deuda pública y el PIB supera el 80%. Lo que hace a Hungría especialmente sensible a los vaivenes de la economía internacional.



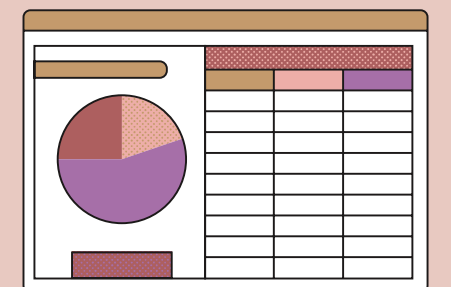
# América

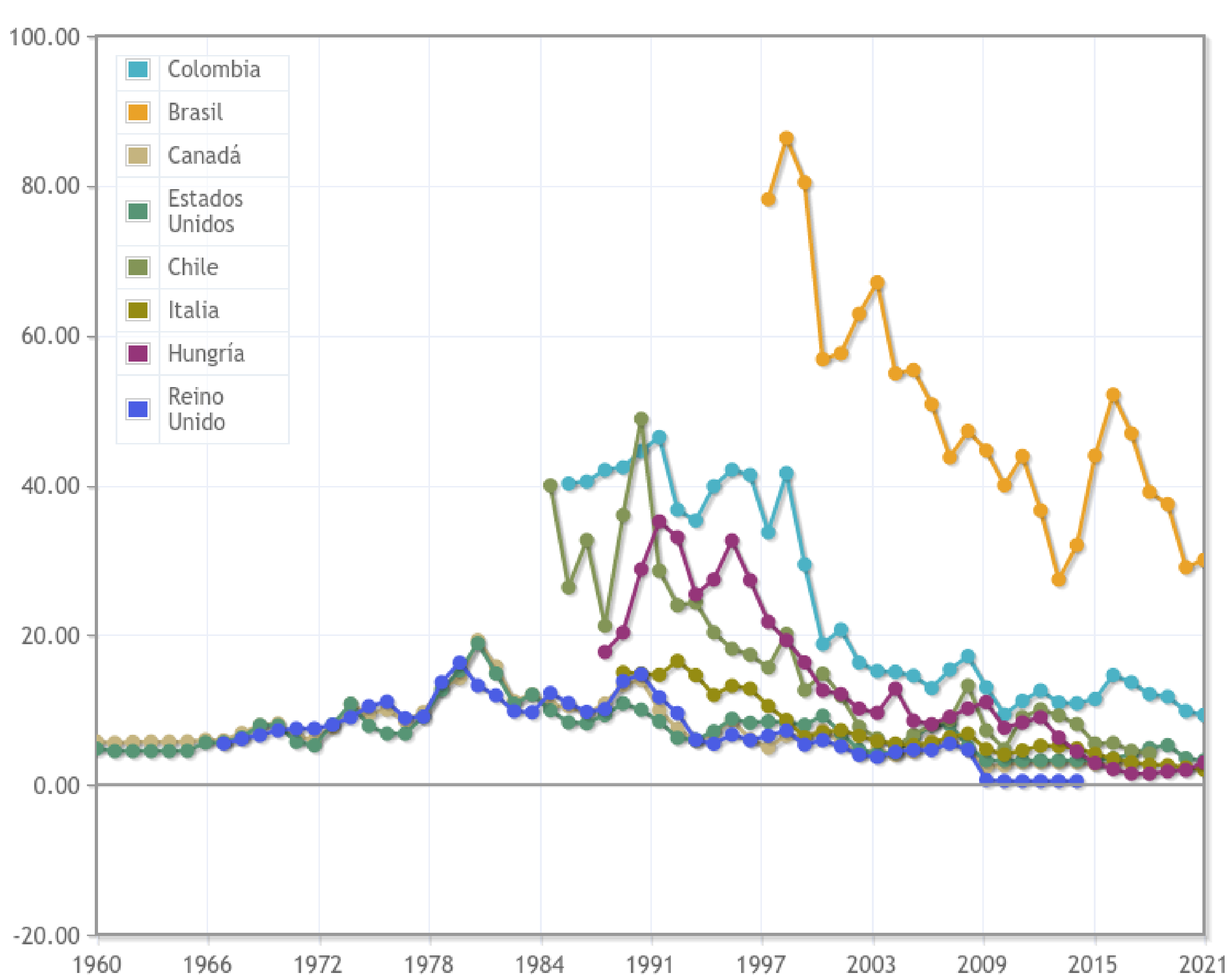


# Ámerica

Las tendencias económicas del Canadá son similares a las de los Estados Unidos, como podemos observar del gráfico anterior, pues con un crecimiento significativo en los sectores de servicios, minería y manufactura. El PIB de Canadá (PPA) se estimó en 39.400 dólares en 2010. El sector de servicios de Canadá comprende el 78 por ciento del PIB del país (estimado en 2010), la industria el 20 por ciento y la agricultura el 2 por ciento.

En el caso de las tasas de interes activa en LATAM, Chile y Colombia, a pesar de ser diferentes tienen la misma tendencia, en comparación de Brasil, la cual es una de las economías de mayor tamaño en Latinoamérica, basándose en el PIB PPA (paridad de poder adquisitivo), están encabezadas por Brasil, con 3,30 billones de dólares, La economía de Brasil se ha convertido en una de las principales del mundo, a partir de 2003, propiciado por un incremento del volumen y precio de la demanda internacional de materias primas, básicamente minerales, petróleo, carbón, y carne que fue acompañado de la entrada de nuevos capitales y un conjunto de reformas estructurales. En 2016, Brasil es el tercer país con mayor desigualdad de América Latina. Sin embargo en 2016, el 10% más rico de la población posee 55% del ingreso nacional, lo cual podría explicar en parte sus altas tasas de interés activa.

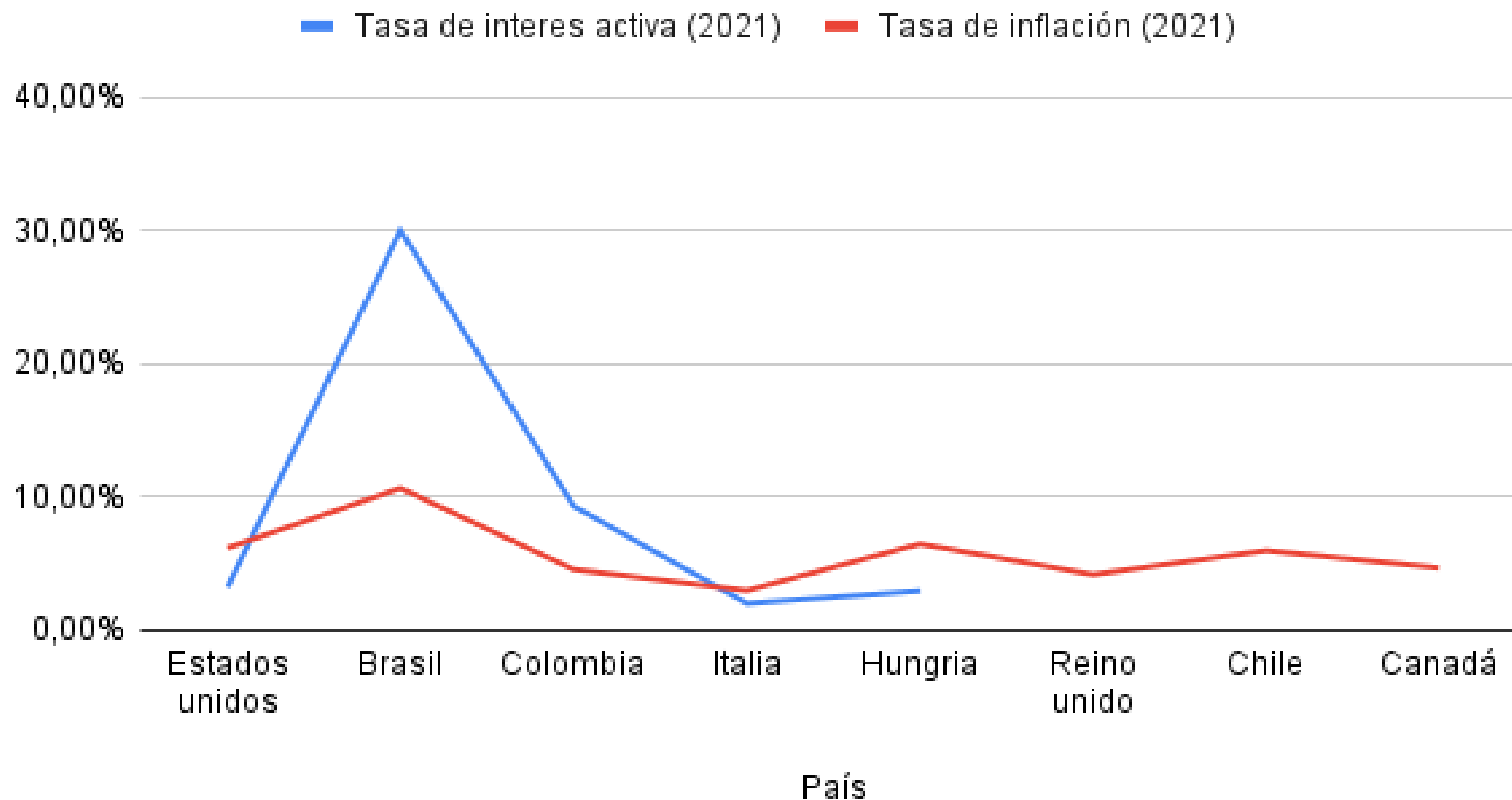




# América y Europa

# TIA vs TINF

Tasa de interes activa (2021) y Tasa de inflación (2021)



La economía mundial está experimentando una inflación sin precedentes en lo que va de siglo. Según las previsiones de abril de 2022 del Fondo Monetario Internacional (FMI), la tasa de inflación podría promediar en un 7,4% a nivel global este año



## Infografía

<https://www.indexmundi.com/es/datos/indicadores/FR.INR.LEND/compare#country=ag>  
<https://www.indexmundi.com/facts/indicators/FP.CPI.TOTL.ZG/compare?country=al#country=bz>